

## RICHTIG PUTZEN

Damit Ihre elektrische Zahnbürste optimal wirken kann, sollten Sie Ihre Zähne damit mindestens zweimal täglich zwei Minuten lang systematisch – Zahn für Zahn – putzen.

Bitte beachten Sie auch die folgenden Hinweise:

### PRECISION CLEAN und andere Aufsteckbürsten mit rundem Kopf



#### 1. ZAHNCREME AUFTRAGEN

Nach dem Auftragen der Zahncreme halten Sie die Zahnbürste an die Zähne und schalten sie erst anschließend ein – so vermeiden Sie ein Verspritzen von Zahncreme.



#### 2. KAUFÄCHEN

Reinigen Sie die Kauflächen langsam. Nehmen Sie sich für jeden Zahn ein paar Sekunden lang Zeit. Setzen Sie die Borsten nur leicht auf, sodass die Zahnbürste den Großteil der Arbeit leistet.



#### 3. AUSSENFLÄCHEN

Die Bürste waagrecht ansetzen und langsam entlang des Zahnfleischrandes bewegen. An jedem Zahn einige Sekunden lang innehalten.



#### 4. INNENFLÄCHEN

Bewegen Sie die Bürste langsam von Zahn zu Zahn entlang der Innenflächen. Die unteren Schneidezähne, an denen sich häufig Zahnstein bildet, sollten Sie etwas länger putzen.

### TRIZONE



#### 1. ZAHNCREME AUFTRAGEN

Befeuchten Sie den Bürstenkopf und tragen Sie die Zahncreme auf. Um ein Verspritzen von Zahncreme zu vermeiden, halten Sie die Zahnbürste an die Zähne und schalten sie erst anschließend ein.



#### 2. AUSSENFLÄCHEN

Platzieren Sie die Borsten in einem leichten Winkel zum Zahnfleisch an die Zähne. Wenden Sie einen leichten Druck an und bewegen Sie die Bürste vor und zurück.



#### 3. KAUFÄCHEN

Putzen Sie zuerst die Außenflächen, anschließend die Innenflächen. Zum Schluß putzen Sie die Kauflächen mit den gleichen Vor- und Rückwärtsbewegung.



#### 4. ALLE VIER QUADRANTEN

Achten Sie darauf, dass Sie alle 4 Quadranten gleichmäßig putzen.

## TREFFEN SIE IHRE WAHL:

Jeder Mensch hat andere Mundpflegebedürfnisse. Unsere Auswahl an Aufsteckbürsten für die elektrische Zahnbürste macht es einfach, die für Sie am besten geeignete Lösung zu finden. Brauchen Sie Unterstützung? Lassen Sie sich in Ihrer Zahnarztpraxis beraten!


BESTIMMEN SIE IHRE MUNDPFLEGE-BEDÜRFNISSE / ZIELE	EMPFOHLENE AUFSTECKBÜRSTE	VORTEIL/NUTZEN
<b>ORAL-B® PRECISION CLEAN™</b>		
<b>TÄGLICHE ZAHNPFLEGE</b> • zur Entfernung übermäßiger Plaqueansammlungen • für eine Verbesserung der Zahnfleischgesundheit		Präzise Zahn für Zahn Reinigung für sauberere Zähne und gesünderes Zahnfleisch im Vergleich zu einer herkömmlichen Handzahnbürste
<b>ORAL-B® TRIZONE</b>		
<b>TÄGLICHE ZAHNPFLEGE</b> • für das vertraute Putzerlebnis ähnlich einer Handzahnbürste		Drei-Zonen Tiefenreinigung für sauberere Zähne und gesünderes Zahnfleisch im Vergleich zu einer herkömmlichen Handzahnbürste
<b>ORAL-B® TIEFEN-REINIGUNG® MIT MICROPULSE™ BORSTEN</b>		
<b>TIEFENREINIGUNG</b> • zur Entfernung übermäßiger Plaqueansammlungen		Für eine außergewöhnlich gründliche Reinigung auch an schwer erreichbaren Stellen
<b>ORAL-B® 3D WHITE MIT POLIERKELCH</b>		
<b>ENTFERNUNG OBERFLÄCHLICHER VERFÄRBUNGEN</b> • etwa durch Tee und Kaffee		Hellt die Zähne durch Entfernung von oberflächlichen Verfärbungen auf natürliche Weise auf
<b>ORAL-B® SENSITIVE MIT EXTRA WEICHEN BORSTEN</b>		
<b>SANFTE REINIGUNG</b> • bei Zahnfleischentzündung oder -rückgang, Parodontitis oder überempfindlichen Zähnen		Auch nach Operationen, bei Parodontitis oder bei neu eingesetzten Implantaten
<b>ORAL-B® INTERSPACE® MIT INTERSPACE BORSTEN</b>		
<b>INTENSIVE REINIGUNG IN SCHWER ZUGÄNGLICHEN BEREICHEN</b>		Für Patienten mit Brücken, Kronen oder Implantaten
<b>ORAL-B® ORTHO</b>		
<b>WIRKSAME, BEQUEME PFLEGE AN FEST SITZENDEN ZAHNSPANGEN</b>		Für Patienten mit kieferorthopädischen Apparaturen

Zahnärzte empfehlen einen Austausch der Aufsteckbürste nach drei Monaten und die Pflege der Zahnzwischenräume mit Zahnseide oder einer Zahnzwischenraumbürste. Lassen Sie sich in Ihrer Zahnarztpraxis beraten.

Weitere Informationen finden Sie im Internet unter [www.oralb.de](http://www.oralb.de)



ELEKTRISCHE ZAHNBÜRSTEN



## OSZILLIEREND-ROTIEREND

ODER  
**TRIZONE** **NEU**



BEIDE ENTFERNEN <sup>BIS</sup> ZU  
**100% MEHR PLAQUE\***

\*im Vergleich zu einer herkömmlichen Handzahnbürste

Die Welt steht Dir offen, wenn Du Dich ihr öffnest!



# ENTFERNEN SIE BIS ZU 100% MEHR PLAQUE\* FÜR EINE BESSERE MUNDGESUNDHEIT.

Holen Sie sich das zahnarzt-saubere Gefühl nach Hause! Fühlen Sie sich jedesmal wenn Sie Ihr Bad verlassen so, als würden Sie eben aus der Zahnarztpraxis kommen. Es ist klinisch nachgewiesen, dass Oral-B®-Zahnbürsten bis zu 100% mehr Plaque entfernen, als eine herkömmliche Handzahnbürste. Elektrische Zahnbürsten von Oral-B® können auch die langfristige Erhaltung Ihrer Mundgesundheit unterstützen. Lassen Sie sich in Ihrer Zahnarztpraxis beraten.



**ZUFRIEDENHEITSGARANTIE  
ODER SIE ERHALTEN IHR  
GELD ZURÜCK.**





Verwenden Sie eine Oral-B elektrische Zahnbürste für 30 Tage und wir garantieren Ihnen, Sie werden den Unterschied merken. Erhalten Sie vollständig Ihr Geld zurück, falls Sie innerhalb von 30 Tagen ab dem Kaufdatum nicht 100% zufrieden sind.



## ORAL-B® PROFESSIONAL CARE™ 1000

## ORAL-B® PROFESSIONAL CARE™ 3000

## Oral-B® TRIUMPH® 5000 MIT SMARTGUIDE™

Reinigungs-Modus	 REINIGEN	 REINIGEN  SENSITIV  POLIEREN	 REINIGEN  TIEFEN-REINIGUNG  SENSITIV  POLIEREN  MASSAGE
Reinigungsbewegung	Rotationen/min - 8.800 Oszillationen/min - 40.000	Rotationen/min - 8.800 Oszillationen/min - 40.000	Rotationen/min - 8.800 Oszillationen/min - 40.000
Professioneller Timer 4×30 Sekunden	✓	✓	✓
Visuelle Andruckkontrolle	✓	✓	✓
SmartGuide™			✓
LED-Display im Handstück			✓
Lebensdauer des Akku	Bis zu 7 Tage	Bis zu 7 Tage	Bis zu 10 Tage

Damit Ihre elektrische Zahnbürste optimal wirken kann, sollten Sie Ihre Zähne damit mindestens zweimal täglich zwei Minuten lang systematisch - Zahn für Zahn - putzen.

\*im Vergleich zu einer herkömmlichen Handzahnbürste